

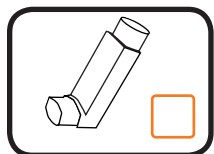
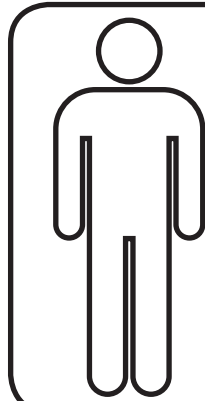
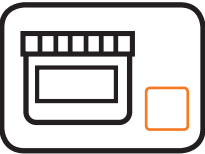




دوائی من

این چک لیست را همراه با مادر جان/پدر جان/نگهبان یا دکتر، نرس یا دواساز پر کنید که به شما در فهمیدن بیشتر درباره داروی شما کمک خواهد کرد و این هم که چطور این با احتیاط استعمال کرده شود.

نام من است:





من دارم: (وضع/مریضی) دوائی من است:

<p>پیچکاری</p>  <input type="checkbox"/>	<p>تابلیت</p>  <input type="checkbox"/>	<p>انهیلر</p>  <input type="checkbox"/>	<p>این جا من نا خوش حس می کنم...</p>  <p>نشان دهید کجا احساس مریضی دارید...</p>
<p>مرهم</p>  <input type="checkbox"/>	<p>شریت</p>  <input type="checkbox"/>	<p>کیوب کریم</p>  <input type="checkbox"/>	

این دوا مؤثر می شود توسط:

من دوائی خود: مرتبه می گیرم یک در روز یک در هفته وقتی نیاز دارم

دوائی خود میگیرم بوقت:

			
---	---	---	--

دوائی خود را ادامه می دهم تا: (تاریخ) یا تداوای من تبدیل می شود.

دوائی خود این جا با احتیاط نگاه میدارم:

<input type="checkbox"/> مادر پدر/نگهبان	<input type="checkbox"/> معلم	<input type="checkbox"/> بکس مکتب	<input type="checkbox"/> یخچال	<input type="checkbox"/> الماری
				

کدام چیز دیگر که یاد آوری آن نیاز دارم:

اگر شما درباره دواهای شما کدام سوال دارید، شما می توانید با دکتر، نرس، دواساز یا مادر جان/پدر جان/نگهبان پرسید.